


FOXSPA



-  7 SIÈGES
-  0 COUCHETTE
-  1320 LITRE
-  60 JETS
-  228 x 90 CM




Graphite






- Capacité 7
- Dimensions 228x90 cm
- Cuve Aristech (USA) / Lucite (USA)
- Poids sec 450kg
- Poids rempli 1770kg
- Nombre de jets 60pcs. (12 LED)
- Oreiller 3pcs. (LED)
- Énergie 220-240 V ,50Hz 16/32Amp
- Système de contrôle Balboa (BP2100)
- Pavé tactile Smart Touch
- WiFi Oui
- Chauffage 3KW
- Pompe de circulation 250W
- Pompe 1 2.5HP
- Pompe 2 & 3 2.5HP/2.5HP
- Ventilateur 900W
- Lumière 12V/12W 28*1 LED
- Répartiteur d'eau 1pc. (LED)
- Régulateur d'air 4pcs. (LED)

- Aromathérapie 1pc. (LED)
- Ozonateur Mazzi Injector & Mixing chamber
- Cascade 1pc. (LED)
- Massage des pieds-Jet Non
- Lumière Mini LED 16pcs.
- Porte-gobelet 2pcs. (LED)
- Rideau d'eau 1pc. (LED)
- Cristal courante Non
- Coin lumineux Non
- Sonorisation Prêt pour iPod / Bluetooth
- Haut-parleur 4pcs. (LED)
- Subwoofer 100W
- Couverture Oui
- Escalier Oui
- Système de filtration Weir Top-mount skim filter 100sq
- Cadre Vacuum bois traité chimiquement
- Isolation Double mousse HD
- Base ABS
- Couleur Graphite




FOXSPA DRE1600-2CL



-  2 SIÈGES
-  2 COUCHETTES
-  810 LITRE
-  56 JETS
-  160 x 213 x 87 CM



Misty Gray TB



Graphite TB



Chocolate TB









Cedar

- Capacité 4
- Dimensions 160x213x87 cm
- Cuve Aristech (USA) / Lucite (USA)
- Poids sec 320kg
- Poids rempli 1130kg
- Nombre de jets 56pcs (12 LED)
- Oreiller 2pcs (LED)
- Énergie 220-240 V ,50Hz 16/32Amp
- Système de contrôle Balboa (BP2100)
- Pavé tactile Smart Touch
- WiFi Oui
- Chauffage 3KW
- Pompe de circulation 250W
- Pompe 1 2HP
- Pompe 2 2HP
- Ventilateur 900W
- Lumière 12V/12W 28*1 LED
- Répartiteur d'eau 1pc (LED)
- Régulateur d'air 3pcs (LED)

- Aromathérapie 1pc (LED)
- Ozonateur Mazzi injecteur et la chambre de mélange
- Cascade 1pc (LED)
- Massage des pieds-Jet 1pc 7" (14 points de massage)
- Lumière Mini LED 16pcs
- Porte-gobelet 2pcs (LED)
- Rideau d'eau 1pc (LED)
- Coin lumineux 4pcs (LED)
- Sonorisation Prêt pour iPod / Bluetooth
- Haut-parleur 4pcs (LED)
- Subwoofer 100W
- Couverture Oui
- Escalier Oui
- Système de filtration Skimmer
- Cadre Bois traité chimiquement en autoclave
- Isolation HD foam
- Base ABS
- Couleur Misty Gray TB, Graphite TB, Chocolate TB, Cedar

FOXSPA DRE2000-1CL

-  5 SIÈGES
-  1 COUCHETTE
-  950 LITRE
-  60 JETS
-  200 x 200 x 89 CM





- Capacité 6
- Dimensions 200x200x89 cm
- Cuve Aristech (USA) / Lucite (USA)
- Poids sec 350kg (approx)
- Poids rempli 1300kg (approx)
- Nombre de jets 60pcs (12 LED)
- Oreiller 3pcs (LED)
- Énergie 220-240 V ,50Hz 16/32Amp
- Système de contrôle Balboa (BP2100)
- Pavé tactile Smart Touch
- WiFi Oui
- Chauffage 3KW
- Pompe de circulation 250W
- Pompe 1 2.5HP
- Pompe 2 2.5HP
- Ventilateur 900W
- Lumière 12V/12W 28*1 LED
- Répartiteur d'eau 2pcs (LED)
- Régulateur d'air 4pcs (LED)

- Aromathérapie 1pc (LED)
- Ozanateur Mazzi injecteur et la chambre de mélange
- Cascade 1pc (LED)
- Massage des pieds-Jet 1pc 7" (14 points de massage)
- Lumière Mini LED 16pcs
- Porte-gobelet 2pcs (LED)
- Rideau d'eau 1pc (LED)
- Cristal courante 1pc (LED)
- Coin lumineux 4pcs (LED)
- Sonorisation Prêt pour iPod / Bluetooth
- Haut-parleur 4pcs (LED)
- Subwoofer 100W
- Couverture Oui
- Escalier Oui
- Système de filtration Skimmer
- Cadre Bois traité chimiquement en autoclave
- Isolation HD foam
- Base ABS
- Couleur Misty Gray TB, Graphite TB, Chocolate TB, Cedar



FOXSPA DRE2000-2CL






-  5 SIÈGES
-  1 COUCHETTE
-  1320 LITRE
-  81 JETS
-  228 x 228 x 93,5 CM




- Capacité 5
- Dimensions 200x200x90 cm
- Cuve Aristech (USA) / Lucite (USA)
- Poids sec 350kg (approx)
- Poids rempli 1300kg (approx)
- Nombre de jets 63pcs (12 LED)
- Oreiller 3pcs (LED)
- Énergie 220-240 V ,50Hz 16/32Amp
- Système de contrôle Balboa (BP2100)
- Pavé tactile Smart Touch
- WiFi Oui
- Chauffage 3KW
- Pompe de circulation 250W
- Pompe 1 2.5HP
- Pompe 2 2.5HP
- Ventilateur 900W
- Lumière 12V/12W 28*1 LED
- Répartiteur d'eau 2pcs (LED)
- Régulateur d'air 3pcs (LED)

- Aromathérapie 1pc (LED)
- Ozanateur Mazzi injecteur et la chambre de mélange
- Cascade 1pc (LED)
- Massage des pieds-Jet 1pc 7" (14 points de massage)
- Lumière Mini LED 16pcs
- Porte-gobelet 2pcs (LED)
- Rideau d'eau 1pc (LED)
- Fontaine d'eau 2pcs (LED)
- Cristal courante 4pcs (LED)
- Coin lumineux Prêt pour iPod / Bluetooth
- Sonorisation 4pcs (LED)
- Haut-parleur 100W
- Subwoofer Oui
- Couverture Oui
- Escalier Skimmer
- Système de filtration Bois traité chimiquement en autoclave
- Cadre HD foam
- Isolation ABS
- Base Misty Gray TB, Graphite TB, Chocolate TB, Cedar
- Couleur

FOXSPA DRE2600-1CL

-  5 SIÈGES
-  1 COUCHETTE
-  1320 LITRE
-  81 JETS
-  228 x 228 x 93,5 CM









- Capacité 6
- Dimensions 228x228x93.5 cm
- Cuve Aristech (USA) / Lucite (USA)
- Poids sec 450kg (approx)
- Poids rempli 1770kg (approx)
- Nombre de jets 81pcs (12 LED)
- Oreiller 3pcs (LED)
- Énergie 220-240 V ,50Hz 16/32Amp
- Système de contrôle Balboa (BP2100)
- Pavé tactile Smart Touch
- WiFi Oui
- Chauffage 3KW
- Pompe de circulation 250W
- Pompe 1 2.5HP
- Pompe 2 2.5HP / 2.5 HP
- Ventilateur 900W
- Lumière 12V/12W 28*1 LED
- Répartiteur d'eau 2pcs (LED)
- Régulateur d'air 4pcs (LED)

- Aromathérapie 1pc (LED)
- Ozanateur Mazzi injecteur et la chambre de mélange
- Cascade 1pc (LED)
- Massage des pieds-Jet 1pc 7" (14 points de massage)
- Lumière Mini LED 16pcs
- Porte-gobelet 2pcs (LED)
- Rideau d'eau 1pc (LED)
- Fontaine d'eau 2pcs (LED)
- Cristal courante 1pc (LED)
- Coin lumineux 4pcs (LED)
- Sonorisation Prêt pour iPod / Bluetooth
- Haut-parleur 4pcs (LED)
- Subwoofer 100W
- Couverture Oui
- Escalier Oui
- Système de filtration Skimmer
- Cadre Bois traité chimiquement en autoclave
- Isolation HD foam
- Base ABS
- Couleur Misty Gray TB, Graphite TB, Chocolate TB, Cedar



FOXSPA DRE2600-2CL


-  3 SIÈGES
-  2 COUCHETTES
-  1320 LITRE
-  91 JETS
-  228 x 228 x 95 CM



- Capacité 5
- Dimensions 228x228x95 cm
- Cuve Aristech (USA) / Lucite (USA)
- Poids sec 450kg (approx)
- Poids rempli 1770kg (approx)
- Nombre de jets 91pcs (12 LED)
- Oreiller 3pcs (LED)
- Énergie 220-240 V ,50Hz 16/32Amp
- Système de contrôle Balboa (BP2100)
- Pavé tactile Smart Touch
- WiFi Oui
- Chauffage 3KW
- Pompe de circulation 250W
- Pompe 1 2.5HP
- Pompe 2 2.5HP/2.5HP
- Ventilateur 900W
- Lumière 12V/12W 28*1 LED
- Répartiteur d'eau 2pcs (LED)
- Régulateur d'air 4pcs (LED)

- Aromathérapie 1pc (LED)
- Ozanateur Mazzi injecteur et la chambre de mélange
- Cascade 1pc (LED)
- Massage des pieds-Jet 1pc 7" (14 points de massage)
- Lumière Mini LED 16pcs
- Porte-gobelet 2pcs (LED)
- Rideau d'eau 1pc (LED)
- Fontaine d'eau 2pcs (LED)
- Cristal courante 2pcs (LED)
- Coin lumineux 4pcs (LED)
- Sonorisation Prêt pour iPod / Bluetooth
- Haut-parleur 4pcs (LED)
- Subwoofer 100W
- Couverture Oui
- Escalier Oui
- Système de filtration Skimmer
- Cadre Bois traité chimiquement en autoclave
- Isolation HD foam
- Base ABS
- Couleur Misty Gray TB, Graphite TB, Chocolate TB, Cedar

FOXSPA DRE2100-2CL



- 3 SIÈGES
- 2 COUCHETTES
- 1250 LITRE
- 63 JETS
- 213 x 213 x 90 CM



- Capacité 5
- Dimensions 213x213x90 cm
- Cuve Aristech (USA) / Lucite (USA)
- Poids sec 360kg
- Poids rempli 1610kg
- Nombre de jets 63pcs. (12 LED)
- Oreiller 3pcs. (LED)
- Énergie 220-240 V ,50Hz 16/32Amp
- Système de contrôle Balboa (BP2100)
- Pavé tactile Smart Touch
- WiFi Oui
- Chauffage 3KW
- Pompe de circulation 250W
- Pompe 1 3HP
- Pompe 2 3HP
- Ventilateur 900W
- Lumière 12V/12W 28* LED
- Répartiteur d'eau 2pcs. (LED)
- Régulateur d'air 4pcs. (LED)

- Aromathérapie 1pc (LED)
- Ozonateur Mazzi injecteur et la chambre de mélange
- Cascade 1pc (LED)
- Massage des pieds-Jet 1pc 7" (14 points de massage)
- Lumière Mini LED 16pcs
- Porte-gobelet 2pcs (LED)
- Rideau d'eau 1pc (LED)
- Fontaine d'eau 2pcs (LED)
- Cristal courante 2pcs (LED)
- Coin lumineux 4pcs (LED)
- Sonorisation Prêt pour iPod / Bluetooth
- Haut-parleur 4pcs (LED)
- Subwoofer 100W
- Couverture Oui
- Escalier Oui
- Système de filtration Skimmer
- Cadre Bois traité chimiquement en autoclave
- Isolation HD foam
- Base ABS
- Couleur Misty Gray TB, Graphite TB, Chocolate TB, Cedar



FOXSPA: La meilleure qualité pour l'expérience ultime du spa
Notre état de l'art des spas sont équipés de presque tous les équipements imaginables. Les spas peuvent être assemblés en plusieurs couleurs et avec des personnalisations spéciales



SUBWOOFER AVEC BLUETOOTH



NOUVEAU OZONATEUR




BALBOA SMART TOUCH WIFI



BALBOA BP2100



ÉQUIPÉ DE 4 OU 5 POMPES



CHROMOTHÉRAPIE LED



PORTE-GOBELET LED



RIDEAUX D'EAU LED



AROMATHÉRAPIE



CASCADE LED



RÉGULATEUR D'AIR LED




CRYSTAL MAIN COURANT



FONTAINE D'EAU LED



OREILLERS LED



4 POP-UP HAUT-PARLEURS



DÉFLECTEURS D'EAU LED